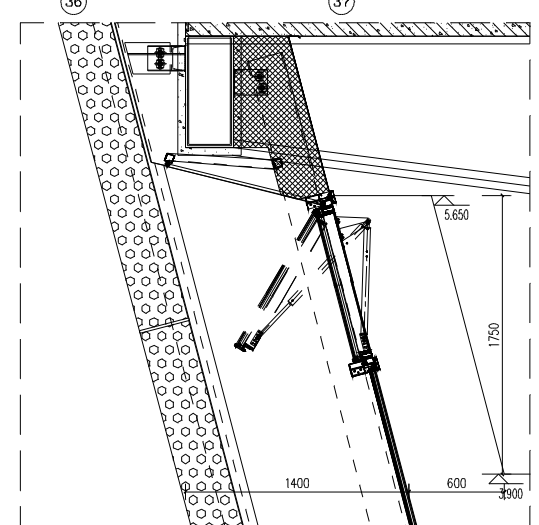


南厅2中庭、展厅一局棚天花综合尺寸定位图 1:100

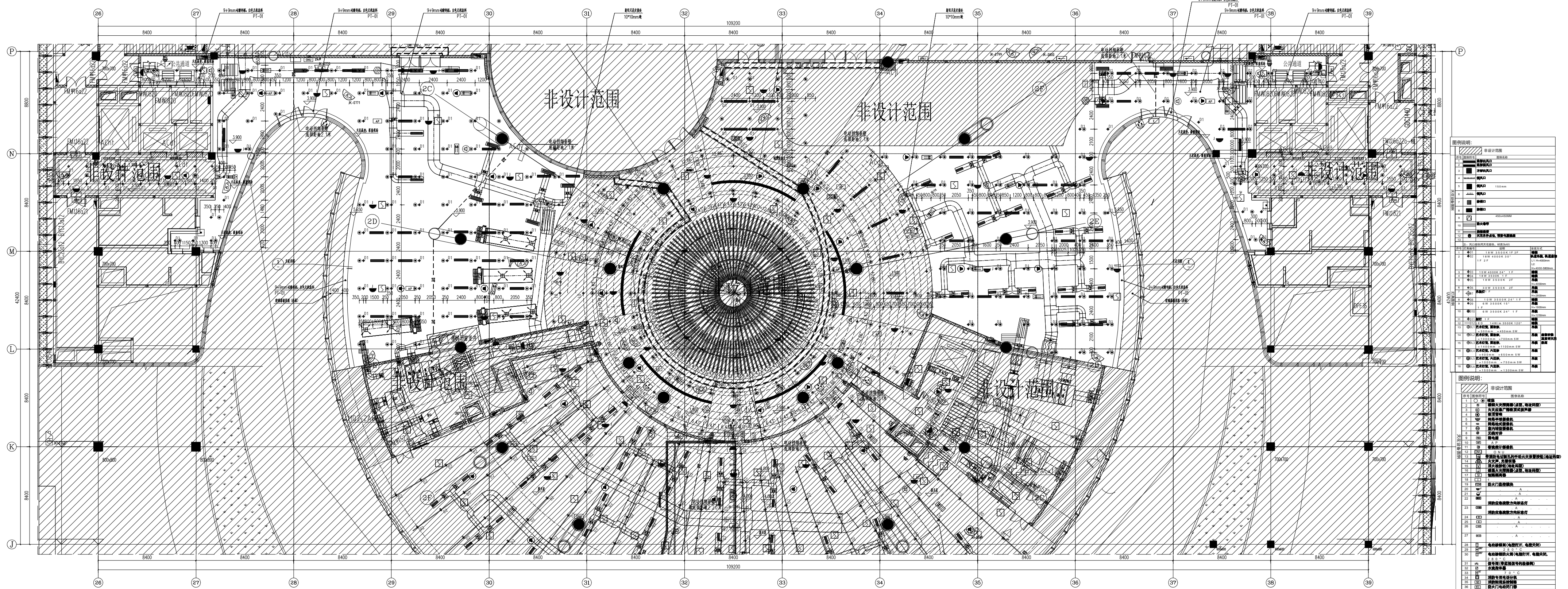
- 无机涂料
轻钢龙骨硅酸钙板吊顶
防火等级A级
1. 南厅无机涂料（面漆二遍）（颜色详见天花图）
 2. 封板缝二遍（待干燥后再做饰面）
 3. 20mm厚耐水腻子分遍刮平打磨
 4. 9-9mm双层硅酸钙板，自攻螺丝固定，孔眼点防锈漆腻子填平
 5. 安装轻钢龙骨（60系列不上人龙骨，主龙骨中距800）
 6. 40mm厚石膏板双向中距1200，M12*130 后切板螺栓固定在混凝土楼板上



① 天花与幕墙交接示意图

图例说明	
1	设计范围
2	非设计范围
3	幕墙开口
4	幕墙开口
5	幕墙开口
6	幕墙开口
7	幕墙开口
8	幕墙开口
9	幕墙开口
10	幕墙开口
11	幕墙开口
12	幕墙开口
13	幕墙开口
14	幕墙开口
15	幕墙开口
16	幕墙开口
17	幕墙开口
18	幕墙开口
19	幕墙开口
20	幕墙开口
21	幕墙开口
22	幕墙开口
23	幕墙开口
24	幕墙开口
25	幕墙开口
26	幕墙开口
27	幕墙开口
28	幕墙开口
29	幕墙开口
30	幕墙开口
31	幕墙开口
32	幕墙开口
33	幕墙开口
34	幕墙开口
35	幕墙开口
36	幕墙开口
37	幕墙开口
38	幕墙开口
39	幕墙开口

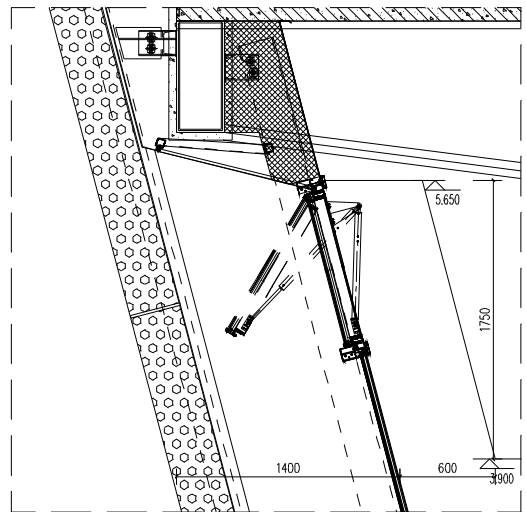
图例说明	
1	设计范围
2	非设计范围
3	幕墙开口
4	幕墙开口
5	幕墙开口
6	幕墙开口
7	幕墙开口
8	幕墙开口
9	幕墙开口
10	幕墙开口
11	幕墙开口
12	幕墙开口
13	幕墙开口
14	幕墙开口
15	幕墙开口
16	幕墙开口
17	幕墙开口
18	幕墙开口
19	幕墙开口
20	幕墙开口
21	幕墙开口
22	幕墙开口
23	幕墙开口
24	幕墙开口
25	幕墙开口
26	幕墙开口
27	幕墙开口
28	幕墙开口
29	幕墙开口
30	幕墙开口
31	幕墙开口
32	幕墙开口
33	幕墙开口
34	幕墙开口
35	幕墙开口
36	幕墙开口
37	幕墙开口
38	幕墙开口
39	幕墙开口



图例说明:	
图例	说明
1	设计范围
2	非设计范围
3	舞台
4	观众席
5	舞台
6	观众席
7	舞台
8	观众席
9	舞台
10	观众席
11	舞台
12	观众席
13	舞台
14	观众席
15	舞台
16	观众席
17	舞台
18	观众席
19	舞台
20	观众席
21	舞台
22	观众席
23	舞台
24	观众席
25	舞台
26	观众席
27	舞台
28	观众席
29	舞台
30	观众席
31	舞台
32	观众席
33	舞台
34	观众席
35	舞台
36	观众席
37	舞台
38	观众席
39	舞台

图例说明:	
图例	说明
1	设计范围
2	非设计范围
3	舞台
4	观众席
5	舞台
6	观众席
7	舞台
8	观众席
9	舞台
10	观众席
11	舞台
12	观众席
13	舞台
14	观众席
15	舞台
16	观众席
17	舞台
18	观众席
19	舞台
20	观众席
21	舞台
22	观众席
23	舞台
24	观众席
25	舞台
26	观众席
27	舞台
28	观众席
29	舞台
30	观众席
31	舞台
32	观众席
33	舞台
34	观众席
35	舞台
36	观众席
37	舞台
38	观众席
39	舞台

南四 2 过道—局部天花风口与现场风口叠加示意图 1:100



1 天花与幕墙交接示意图